

No.1 T・Y 65歳 男 部位 6543

2 3号様式に記載の通りに書く。

各レントゲン写真はパノラマでも植立
部位のデンタルでも構いません。組み
合わせもレイアウトも自由です。
なるべく部位が鮮明に写っている
レントゲンをお使い下さい。
5年経過しているかが分かるように、
必ず日付を入れて下さい。


術前 2003. 1. 22

上部構造装着時 2005. 1. 17


上部構造装着後5年経過後 2010. 3. 4

No.3 T・B 55歳 女 部位 5


23号様式に記載の通りに書く。



術前 2004. 2. 20



上部構造装着時 2006. 2. 17



上部構造装着後5年経過後 2011. 5. 25

5年経過後とは、5年以上経過しているものであれば構いません。